

"М+С ХИДРАВЛИК" АД

ГР.КАЗАНЛЪК
БУЛСТАТ 123028180

**КОНСОЛИДИРАН ОТЧЕТ ЗА ФИНАНСОВОТО
СЪСТОЯНИЕ**

АКТИВИ	Бележка	В хил.лв.	
		31.12.2012	31.12.2011
НЕТЕКУЩИ АКТИВИ			
Имоти, машини, съоръжения	1	31 311	30 049
Дълготрайни нематериални активи	2	120	56
Инвестиции в дъщерни и асоциирани предприятия	3	16	16
		31 447	30 121
ТЕКУЩИ АКТИВИ			
Материални запаси	4	10 135	11 462
Търговски и други вземания	5	12 004	12 222
Данъци за възстановяване	6	1 420	971
Финансови активи	7	1 689	0
Парични средства и парични еквиваленти	8	13 329	14 784
		38 577	39 439
ОБЩО АКТИВИ		70 024	69 560
СОБСТВЕН КАПИТАЛ И ПАСИВИ			
КАПИТАЛ И РЕЗЕРВИ			
Акционерен капитал		13 014	13 018
Резерви		14 050	14 101
Натрупана печалба /загуба/		22 139	13 711
Печалба/загуба за годината		10 815	14 471
	9	60 018	55 301
ОБЩО СОБСТВЕН КАПИТАЛ ЗА ГРУПАТА		60 018	55 301
НЕТЕКУЩИ ПАСИВИ			
Нетекущи финансови пасиви	10	1 155	1 885
Пасиви по отсрочени данъци	11	424	473
Безвъзмездни средства предоставени от държавата	12	19	0
		1 598	2 358
ТЕКУЩИ ПАСИВИ			
Текущи финансови пасиви	13	727	1 096
Търговски и други задължения	14	5 990	7 566
Задължения към персонала	15	1 602	2 419
Данъчни задължения	16	89	820
		8 408	11 901
СУМА НА СОБСТВЕН КАПИТАЛ И ПАСИВИ		70 024	69 560


Дата на съставяне: 04.04.2013 година

ПРОКУРИСТ:

(Вя. Спасов)

**ФИНАНСОВ
ДИРЕКТОР:**

(М. Маринов)



"М+С ХИДРАВЛИК" АД

гр. Казанлък
БУЛСТАТ 123028180

**КОНСОЛИДИРАН ОТЧЕТ ЗА ВСЕОБХВАТНИЯ
ДОХОД**

В хил.лв.

СТАТИИ ПО ОТЧЕТА ЗА ДОХОДИТЕ	Бележка	31.12.2012	31.12.2011
Нетни приходи от продажби	17	79 857	91 851
Приходи от безвъзмездни средства предоставени от държавата		11	1
Използвани суровини, материали	18	(35 385)	(40 198)
Разходи за външни услуги	18	(6 211)	(7 814)
Разходи за персонала	18	(19 097)	(21 385)
Разходи за амортизация	18	(6 735)	(6 452)
Други разходи	18	(450)	(701)
Суми с корективен характер	18	(270)	781
Печалба от дейността		11 720	16 083
Финансови приходи/разходи	19	316	7
Печалба преди данъчно облагане		12 036	16 090
Разход за данъци		(1 221)	(1 619)
<i>Разход за данък върху дохода</i>	20	(1 269)	(1 614)
Изменение за сметка на отсрочени данъци	20	48	(5)
ПЕЧАЛБА ЗА ПЕРИОДА		<u>10 815</u>	<u>14 471</u>
в т.ч. Печалба за групата		<u>10 815</u>	<u>14 471</u>

ОБЩО ВСЕОБХВАТЕН ДОХОД	<u>10 815</u>	<u>14 471</u>
Доход на акция	0.83	1.11

Дата на съставяне: 04.04.2013 година


ПРОКУРИСТ:

(Вл. Спасов)



**ФИНАНСОВ
ДИРЕКТОР:**

(М. Маринов)



"М+С ХИДРАВЛИК" АД

гр. Казанлък
БУЛСТАТ 123028180

**КОНСОЛИДИРАН ОТЧЕТ ЗА ПРОМЕНИТЕ В СОБСТВЕНИЯ
КАПИТАЛ**

ПОКАЗАТЕЛИ	В хил.лв.				
	Дялов капитал	Допълнителни резерви	Натрупана печалба	Собствен капитал за групата	Общо
ОСТАТЪК към 31.12.2011 година	13 018	14 101	28 182	55 301	55 301
Отписан преоценъчен резерв на отписани нетекущи активи		(28)	28	-	-
Разпределение на печалбата от минали години			4	4	4
Нетна печалба за периода			10 815	10 815	10 815
Дивиденди и други			(6 075)	(6 075)	(6 075)
Обратно изкупени акции	(4)	(23)		(27)	(27)
ОСТАТЪК към 31.12.2012 година	13 014	14 050	32 954	60 018	60 018

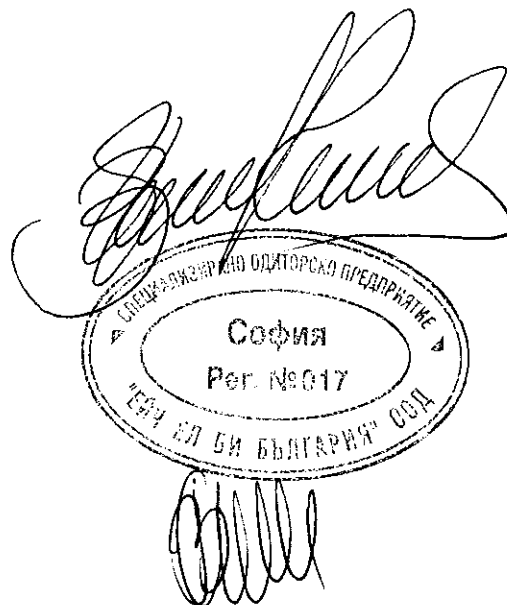
Дата на съставяне: 04.04.2013 година

ПРОКУРИСТ:

(Вл. Спасов)

ФИНАНСОВ
ДИРЕКТОР:

(М. Маринов)



"М+С ХИДРАВЛИК" АД

гр. Казанлък
БУЛСТАТ 123028180

КОНСОЛИДИРАН ОТЧЕТ ЗА ПАРИЧНИТЕ ПОТОЦИ

ПОКАЗАТЕЛИ	В хил. лв.	В хил. лв.
	31.12.2012	31.12.2011
<u>Парични потоци от оперативна дейност:</u>		
1 Парични постъпления от клиенти	89 060	97 569
2 Финансирания	11	0
3 Парични плащания към доставчици	(50 986)	(57 916)
4 Парични плащания свързани с персонал и осигуряване	(20 982)	(21 092)
5 Платени/Получени лихви	464	310
6 Платени данъци върху доходите	(2 180)	(1 178)
Нетни парични потоци от оперативна дейност	15 387	17 693
<u>Парични потоци от инвестиционна дейност</u>		
1 Закупуване на имоти, машини, съоръжения, оборудване и други ДА	(8 964)	(5 590)
2 Постъпления от продажба на дълготрайни активи	45	60
3 Операции с финансови активи	(1 578)	
4 Финансиране за покупка на ДА	19	1 345
Нетно парични средства, използвани в инвестиционна дейност	(10 478)	(4 185)
<u>Парични потоци от финансова дейност:</u>		
1 Изкупуване на собствени акции	(27)	
2 Платени заеми	(1 060)	(1 881)
3 Плащане на задължения по финансов лизинг	(34)	(38)
4 Изплатени дивиденди	(5 175)	(2 593)
5 Платени лихви, такси, комисионни по заеми	(68)	(127)
Нетно парични средства, използвани във финансова дейност	(6 364)	(4 639)
Нетно увеличение на паричните средства и паричните еквиваленти	(1 455)	8 869
Парични средства и парични еквиваленти в началото на периода	14 784	5 915
Парични средства и парични еквиваленти в края на периода	13 329	14 784

Дата на съставяне: 04.04.2013 година

ПРОКУРИСТ:

ФИНАНСОВ
ДИРЕКТОР:

(Вл. Спасов)

(М. Маринов)

